



## PASSARELA PTA-300


Passarela metálica leve, de estrutura robusta e confiável, feita para fornecer segurança de acesso e utilização. Estrutura projetada para servir de forma versátil à diversas disposições de layout. Utilizada em aplicações com vãos de até 17m e fluxos de até 300t/h.



Vista geral da PTA-300 instalada



Detalhe do sistema estrutural da PTA-300



## PILARES PTA 300

Item Opcional

Os Pilares PTA 300 são destinados para suporte de Passarelas PTA 300 e PAS 150. Utilizado na extensão de linhas de passarelas sobre silos ou no suporte de passarelas PTA300 e PAS150. Conta com estrutura robusta e confiável.

## INFORMAÇÕES TÉCNICAS

- ▶ Pilar metálico treliçado.
- ▶ Acabamento superficial zincado ou galvanizado.
- ▶ Permite instalação de escada marinheiro para acesso às passarelas.
- ▶ Estrutura totalmente parafusada em campo.  
Aplicável para vãos livres de até 17,0m (PTA300) e 11,0m (PAS150).